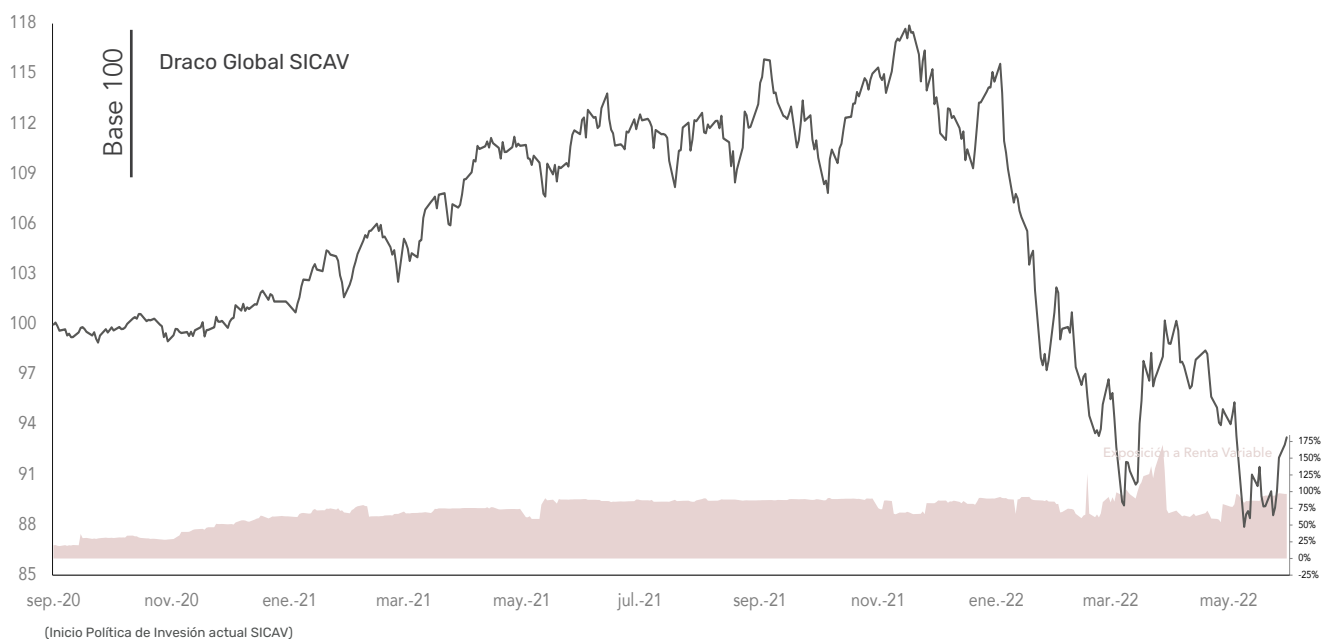


POLÍTICA DE INVERSIÓN

La propuesta de valor de DRACO GLOBAL SICAV es invertir principalmente en empresas de pequeña capitalización bursátil, desconocidas, con presencia de ventajas competitivas, con baja o nula cobertura de analistas y con un alto potencial de revalorización a medio y largo plazo.



RENTABILIDADES ANUALES

2022	2021	2020
	13,11 %	1,26 %
-18,59%		

RETORNOS DESDE OCTUBRE 2020 HASTA MAYO 2022

	Draco Global SICAV
Rentabilidad Simple	-6,76%
1000 €	932,43 €
TAE	-3,93%

Exposición Media en Bolsa	73,75%
Años de Rentabilidad Positiva	2 de 3 años

RENTABILIDADES ACUMULADAS

	Acumulado 2022	en 1 mes	en 6 meses	en 1 año	en 3 años	en 5 años	en 10 años	desde creación	Valor Liquidativo 31/05/2022
Rentabilidad	-18,59%	-1,52%	-17,62%	-16,29%				-18,59%	13,82 €
TAE	-	-	-	-16,29%				-3,93%	

Draco Global SICAV

EXPOSICIÓN DE RIESGOS SOBRE PATRIMONIO

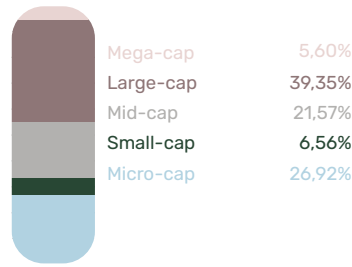
	Exposición Neta	Inversión Directa	Inversión IIC	Inversión Derivados
Renta Variable	96,56%	84,94%	0,00%	11,63%
Renta Fija	0,00%	0,00%	0,00%	0,00%
Inversión Alternativa	0,00%	0,00%	0,00%	0,00%

DIEZ MAYORES POSICIONES

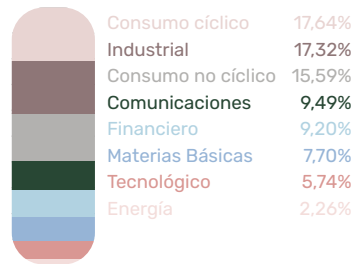
ALPHABET INC - CLASS A
 HEXATRONIC GROUP AB (ANTES SPLIT)
 WATER INTELLIGENCE PLC
 MASTECH DIGITAL INC
 HANZA HOLDING AB
 STARBUCKS CORP
 XPEL INC
 FLATEXDEGIRO AG
 SP GROUP A/S
 GRIFOLS SA - CLASE B

ANÁLISIS RENTA VARIABLE

Distribución por Capitalización Bursátil



Distribución por Sector



DISTRIBUCIÓN POR PAÍS

Estados Unidos de América 42,69%
 Suecia 17,97%
 Canadá 10,75%
 Reino Unido e Irlanda del Norte 8,25%
 Australia 4,65%
 Alemania 4,13%
 Dinamarca 3,99%
 España 3,92%
 China 3,63%

Riesgo de divisa distinta a euro sobre patrimonio

Corona Sueca 16,58% Dólar USA 11,62% Dólar Canadá 9,42% Libra Esterlina 9,04% Dólar Australia 4,17%

INDICADORES DE RIESGO

Indicadores de Riesgo		1 Año	3 Años	5 Años	10 Años	Inicio de la Gestión
Volatilidad Anualizada	Draco Global SICAV	17,59%				14,27%

Ratio Sharpe Anualizado*	Draco Global SICAV	-0,80				-0,16
--------------------------	--------------------	-------	--	--	--	-------

Rentabilidad Anualizada Activo Libre de Riesgo**		-2,24%				-1,63%
--	--	--------	--	--	--	--------

**Activo libre de riesgo: Bloomberg Barclays Germany Govt 1-3 Yr TR

*Anualización = 252 días

Denominación Social:	Draco Global SICAV	Gestor:	Joaquim Abril	Órgano Supervisor:	CNMV
Patrimonio Neto:	2.194.067,48 €	Depositarario:	BNP Paribas Securities Services	Nº Registro:	1321
Cálculo Valor Liquidativo:	Diario	Auditor:	DELOITTE, S.L.	Sociedad Gestora:	Gesuris Asset Management SGIIC SA
Divisa de Denominación:	EUR	Fecha de Registro:	25/09/2000	TER (año anterior):	2,11%
Dividendos:	Acumulación	Comisión de Gestión S/Patrimonio:	1,50%	Código ISIN:	ES0166346033
Forma Legal:	Sociedad de Inversión de Capital Variable de derecho español (UCITS IV)	Comisión de Gestión S/Resultados:	10% (5% Hurdle rate + HWM)	Código Bloomberg:	
		Comisión Depositaria:	0,065%	Mercado de cotización:	BME Growth

Aviso legal: Este documento, así como los datos, opiniones y estimaciones contenidas en el mismo, han sido elaborados por GESIURIS ASSET MANAGEMENT, S.G.I.I.C., S.A. (en adelante, "GESIURIS") con la finalidad de proporcionar a sus clientes información general a la fecha de emisión del mismo, obtenida de fuentes consideradas fidedignas por GESIURIS. Debido al contenido meramente informativo de este documento, el mismo no puede tomarse en consideración para la toma de decisiones. Se debe tener en cuenta que rentabilidades pasadas no son garantía de rentabilidades futuras. Rogamos no duden en ponerse en contacto con GESIURIS en el supuesto de precisar cualquier aclaración o información adicional.



Gesuris Asset Management, SGIIC, S.A. | Rambla Catalunya 38 9ª pl. | 08007 Barcelona |
 Tel. 93 215 72 70 | www.gesuris.com | atencionalcliente@gesuris.com